



FSC

Fondo per lo Sviluppo  
e la Coesione

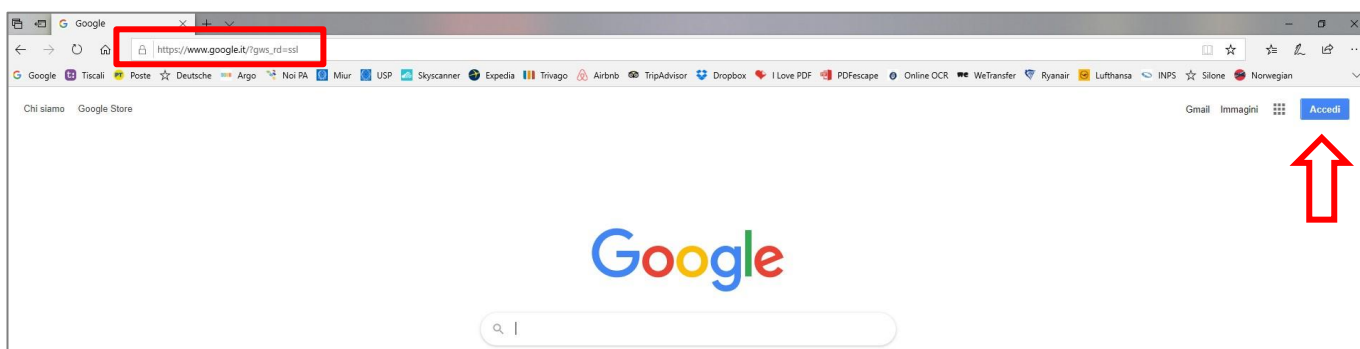
FONDI  
STRUTTURALI  
EUROPEI  
pon  
2014-2020  
PER LA SCUOLA - COMPETENZE E AMBIENTI PER L'APPRENDIMENTO (FSE-FES)

## ISTITUTO COMPRENSIVO STATALE "IGNAZIO SILONE"

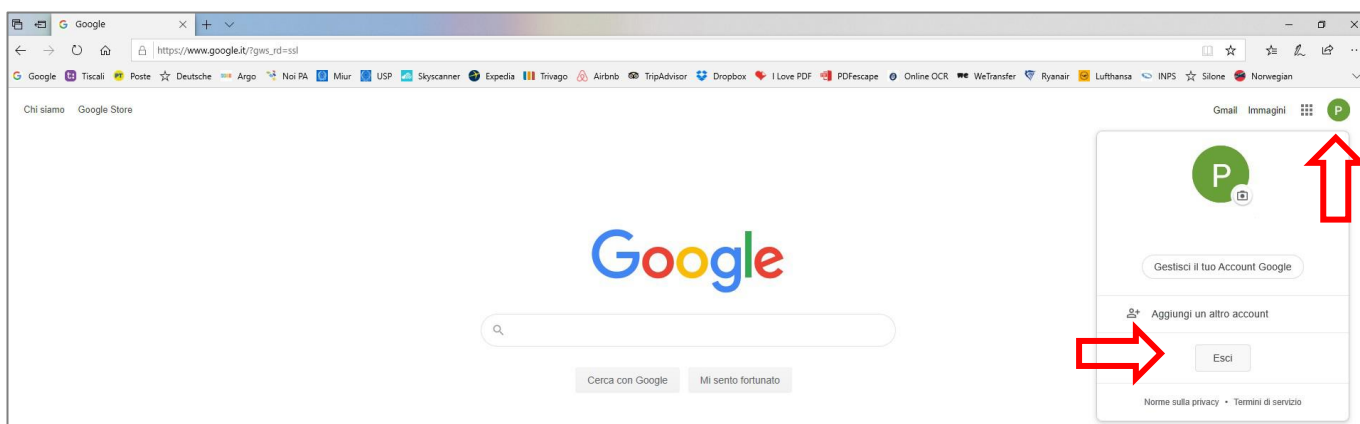
Via San Gottardo 1 - 65015 Montesilvano (PE) - tel. 0854682846 - fax 0854684618 - c.f.: 91111530688  
Email: [peic828004@istruzione.it](mailto:peic828004@istruzione.it) - Pec: [peic828004@pec.istruzione.it](mailto:peic828004@pec.istruzione.it) - Sito web: [www.icsilonemontesilvano.edu.it](http://www.icsilonemontesilvano.edu.it)

# "GOOGLE WORKSPACE" PRIME LINEE GUIDA ALL'UTILIZZO

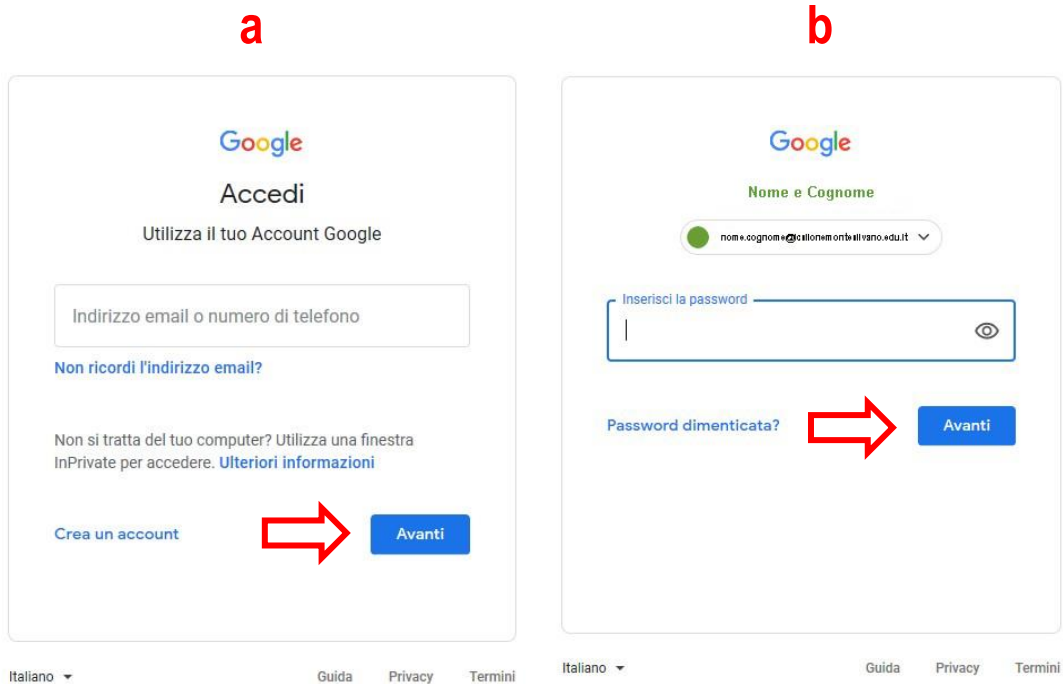
1. Nel campo indirizzo del proprio browser (si consiglia l'utilizzo di Chrome) digitare <https://www.google.it/> e successivamente cliccare sul pulsante posto in alto a destra: **ACCEDI**



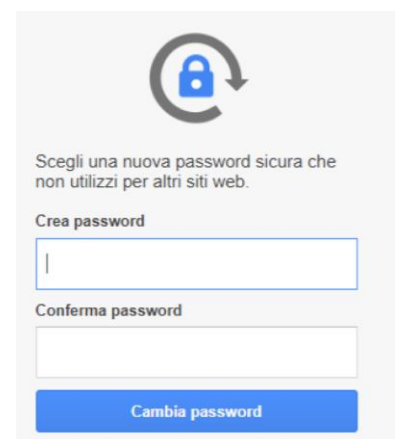
2. Qualora sul dispositivo in uso sia stato effettuato un accesso precedente con un altro account senza aver effettuato il logout, in alto a destra, sarà visibile un'icona con l'iniziale dell'ultimo account utilizzato (come in esempio). Per ripristinare la visualizzazione del tasto ACCEDI cliccare sull'icona con l'iniziale e successivamente su esci



3. Una volta cliccato su ACCEDI saranno mostrate in successione
  - a) la schermata per l'inserimento dell'indirizzo mail (nome utente) che corrisponderà, come precisato in circolare e su regolamento, alla stringa: [nome.cognome@icsilonemontesilvano.edu.it](mailto:nome.cognome@icsilonemontesilvano.edu.it)
  - b) la schermata per l'inserimento della password, preimpostata a sistema per gli alunni di classi 1<sup>e</sup> come: [alumni2022](#)



4. Cliccando sul pulsante AVANTI della schermata "b" saranno proposte in successione:
  - a) una finestra di dialogo per l'accettazione delle condizioni di utilizzo (cliccare su ACCETTA per proseguire)
  - b) una finestra di dialogo per la modifica obbligatoria della password:
    - creare una nuova password e confermarla
    - si consiglia di impostarne una sufficientemente complessa di almeno 8 caratteri alfanumerici, con almeno un carattere maiuscolo ed uno speciale a scelta (@ # \$ % ....)
    - si raccomanda di custodire con cura la propria password e, in caso di smarrimento e/o necessità del loro ripristino si prega di contattare gli amministratori del sistema (segreteria didattica).
    - terminare cliccando sul pulsante "cambio password"



5. Al termine delle operazioni per il cambio password si tornerà automaticamente alla pagina di Google Italia con l'icona visibile in alto a destra corrispondente alla lettera iniziale del proprio nome ("R" come esempio). Cliccando sull'icona a nove punti sarà mostrato l'accesso a tutte le APP legate al vostro account Google compreso quelle concesse in via esclusiva agli utenti Google Workspace.

